

PEUGEOT 308 SW

PREISE | AUSSTATTUNGEN | TECHNISCHE DATEN



GÜLTIG AB 5. FEBRUAR 2021



PEUGEOT

IHREN PEUGEOT 308 SW AUSWÄHLEN ...

					ACTIVE	ACTIVE PACK	ALLURE	ALLURE PACK	GT	GT PACK
BENZINVERSIONEN	Schadstoffnorm	Kraftstoffverbrauch kombiniert	CO ₂ -Emissionen kombiniert	Energieeffizienzklasse ³⁾						
PureTech 110 (81 kW)	Euro 6d ²⁾	4,4 l / 100 km ²⁾	101 g / km ²⁾	A+ / A	23.130 €	23.630 €	-	-	-	-
PureTech 130 (96 kW)	Euro 6d ²⁾	4,5 l / 100 km ²⁾	102 g / km ²⁾	A+ / A	24.730 €	25.230 €	27.780 €	28.430 €	30.080 €	31.180 €
PureTech 130 EAT8 ¹⁾ (96 kW)	Euro 6d ²⁾	4,8 l / 100 km ²⁾	109 g / km ²⁾	A	26.880 €	27.380 €	29.780 €	30.430 €	32.080 €	33.180 €
DIESELVERSIONEN										
BlueHDi 130 ⁴⁾ (96 kW)	Euro 6d ²⁾	3,7 l / 100 km ²⁾	98 g / km ²⁾	A+	26.930 €	27.430 €	29.980 €	30.630 €	32.280 €	33.380 €
BlueHDi 130 EAT8 ¹⁾ (96 kW)	Euro 6d ²⁾	3,6 l / 100 km ²⁾	96 g / km ²⁾	A+	29.080 €	29.580 €	31.980 €	32.630 €	34.280 €	35.380 €

1) 8-Stufen-Automatikgetriebe.

2) Die Kraftstoffverbrauchs- und CO₂-Emissionswerte wurden nach der neu eingeführten „Worldwide harmonized Light vehicles Test Procedure“ (WLTP) ermittelt und werden zu Vergleichszwecken auch zurückgerechnet nach dem früheren NEFZ-Standard ausgewiesen. Aufgrund der realistischeren Prüfbedingungen fallen WLTP-Werte häufig höher aus als die nach NEFZ gemessenen Werte. Bitte beachten Sie, dass für die Bemessung von Steuern und ggf. anderen fahrzeugbezogenen Abgaben seit dem 1. September 2018 die nach WLTP ermittelten Werte als Berechnungsgrundlage herangezogen werden. Daher können für die Bemessung solcher Steuern und Abgaben andere Werte als die hier angegebenen gelten. Bitte wenden Sie sich an Ihren Vertragspartner, um die individuellen CO₂-Emissionen nach WLTP für Ihr Fahrzeug zu erfahren, die für Ihre Kfz-Steuer herangezogen werden. Alle angegebenen Werte können je nach Ausstattung, gewählten Optionen und Bereifung variieren.

3) Energieeffizienzklasse abhängig vom Leergewicht max.-min. inkl. Fahrer.

4) Technische Daten vorbehaltlich der abschließenden Homologation.

Die Angaben zu Kraftstoffverbrauch und CO₂-Emissionen beziehen sich nicht auf ein einzelnes Fahrzeug und sind nicht Bestandteil des Angebots, sondern dienen allein Vergleichszwecken zwischen den verschiedenen Fahrzeugtypen.








Weitere Informationen zum offiziellen Kraftstoff- bzw. Energieverbrauch und zu den offiziellen spezifischen CO₂-Emissionen neuer Personenkraftwagen, gemäß amtlichem Messverfahren in der jeweils gültigen Fassung, können dem „Leitfaden über den Kraftstoffverbrauch, die CO₂-Emissionen und den Stromverbrauch aller neuen Personenkraftwagenmodelle, die in Deutschland zum Verkauf angeboten werden“ entnommen werden, der an allen Verkaufsstellen kostenlos erhältlich ist oder über www.dat.de im Internet zum Download bereitsteht.

..... Alle Preise sind unverbindliche Preisempfehlungen inkl. 19 % MwSt.

... MIT DEN WICHTIGSTEN SERIENAUSSTATTUNGEN

ACTIVE	ALLURE <i>(zusätzlich zu Active Pack)</i>	GT <i>(zusätzlich zu Allure Pack)</i>
<ul style="list-style-type: none"> + ABS, ESP, 6 Airbags + Audioanlage RCC + Außenspiegel elektrisch verstell- und beheizbar + Berganfahrhilfe + Digitaler Radioempfang DAB+ + Digitales Kombiinstrument mit hochauflösendem 10"-Bildschirm + Einparkhilfe hinten, akustisch und visuell + Fensterheber vorn und hinten elektrisch + Geschwindigkeitsregelanlage mit Geschwindigkeitsbegrenzer + Innenspiegel automatisch abblendend + LED-Tagfahrlicht + Leichtmetallfelgen „Quartz“ 16" + Lichtsensor + Multifunktionaler Touchscreen mit 9,7"-Farbbildschirm + Multifunktions-Lederlenkrad + Pausenwarner + Regensensor + Rücksitzbank und -lehne 40/60 geteilt umklappbar + Servolenkung elektrisch + Zentralverriegelung mit Funkfernbedienung + 2-Zonen-Klimaautomatik 	<ul style="list-style-type: none"> + Active Safety Brake + Chromzierleisten an den Seitenfenstern + Dachreling in Aluminiumoptik + 3D-Navigationssystem NAC + Einparkhilfe vorn, akustisch und visuell + Fernlichtassistent + Feststellbremse elektrisch + Frontkollisionswarner + Kühlergrill mit Chromfacetten und verchromter Umrandung + Leichtmetallfelgen „Zyrcon“ 16" + Müdigkeitswarner + PEUGEOT Connect Box + Rückfahrkamera mit 180°-Umgebungsansicht + Seitenscheiben in Reihe 2 und Heckscheibe stärker getönt + Spurhalteassistent, mit Lenkeingriff + Verkehrsschilderkennung 	<ul style="list-style-type: none"> + Außenspiegelkappen in Perla Nera Schwarz + Dachhimmel in Schwarz + Einstiegsleisten in Edelstahl und Pedalerie in Aluminium + Full-LED-Paket + Fußmatten vorn und hinten mit Ziernähten in Rot + GT-Seitenschweller + Heckschürze in hochglänzendem Schwarz mit integrierten und verchromten Dekorauspuffendblenden + Kühlergrill im Rennflaggenmuster mit verchromter Umrandung und PEUGEOT Schriftzug in Rot + Leichtmetallfelgen „Rubis“ 17" + Sport-Modus
ACTIVE PACK <i>(zusätzlich zu Active)</i>	ALLURE PACK <i>(zusätzlich zu Allure)</i>	GT PACK <i>(zusätzlich zu GT)</i>
<ul style="list-style-type: none"> + Außenspiegel elektrisch anklappbar, mit Zugangsbeleuchtung + Mirror Screen + Nebelscheinwerfer 	<ul style="list-style-type: none"> + Automatischer Geschwindigkeitsregler ACC + Keyless-System (schlüsselloses Zugangs- und Startsystem) 	<ul style="list-style-type: none"> + Führungsschienen im Kofferraum + Leichtmetallfelgen „Diamant“ 18" + Park Assist + Toterwinkelassistent

IHREN PEUGEOT 308 SW MIT ATTRAKTIVEN PAKETEN AUSSTATTEN

			ACTIVE	ACTIVE PACK	ALLURE	ALLURE PACK	GT	GT PACK
 PAKET	Easy-Paket Park Assist Toterwinkelassistent	UB08	-	-	450 €	450 €	450 €	s
 PAKET	Komfort-Paket Durchladeklappe Mittelarmlehne hinten inkl. zwei Getränkehaltern	AU02	-	80 €	s	s	s	s
 PAKET	Komfort-Paket Plus Lendenwirbelstütze elektrisch und Massage-Funktion für Fahrer und Beifahrer Sitzheizung vorn, einstellbar in drei Stufen	WA87	-	-	-	-	590 €	590 €
 PAKET	Full-LED-Paket Full-LED-Scheinwerfer LED-Blinklicht vorn mit dynamischer Anzeige LED-Nebelscheinwerfer Sportlicher Frontstoßfänger	LA05	-	-	-	950 €	s	s
 PAKET	Safety-Paket Fernlichtassistent Müdigkeitswarner Spurhalteassistent, mit Lenkeingriff Verkehrsschilderkennung mit Darstellung der Geschwindigkeitsempfehlung im Kombiinstrument	ZV47	-	400 €	s	s	s	s
 PAKET	Safety-Paket Plus Active Safety Brake Frontkollisionswarner Safety-Paket	ZVDG	-	700 €	s	s	s	s
 PAKET	Voll-Leder-Paket Polster: Leder „Nappa“ Schwarz mit roten Ziernähten Fahrsitz elektrisch verstellbar Lendenwirbelstütze elektrisch und Massage-Funktion für Fahrer- und Beifahrersitz Memory-Funktion mit zwei Einstellungen für Fahrsitz Sitzheizung vorn, einstellbar in drei Stufen	8DFJ	-	-	-	-	1.990 €	1.740 €

UMFANGREICHE SERIENAUSSTATTUNGEN UND EINZELOPTIONEN

	ACTIVE	ACTIVE PACK	ALLURE	ALLURE PACK	GT	GT PACK
SICHERHEIT						
Aktive Sicherheit						
ABS (Antiblockiersystem)	S	S	S	S	S	S
Blinkleuchten mit Spurwechsel-Tippfunktion	S	S	S	S	S	S
EBV (Elektronischer Bremskraftverteiler)	S	S	S	S	S	S
ESP (Elektronisches Stabilitätsprogramm) mit ASR (Antriebsschlupfregelung)	S	S	S	S	S	S
Innenspiegel automatisch abblendend	S	S	S	S	S	S
Notbremsassistent mit Einschaltautomatik der Warnblinkleuchten	S	S	S	S	S	S
Reifendruckkontrollsystem	S	S	S	S	S	S
Scheibenbremsen rundum, vorn innenbelüftet	S	S	S	S	S	S
Passive Sicherheit						
<u>Airbags:</u> Fahrer- und Beifahrerairbag, Beifahrerairbag deaktivierbar Seitenairbags vorn Vorhangairbags durchgehend	S	S	S	S	S	S
<u>Vordersitze:</u> Dreipunktsicherheitsgurte, mit Gurtblockierern Gurtstraffer pyrotechnisch Warnleuchte und Warnsignal bei nicht angelegtem Sicherheitsgurt bzw. Lösen des Sicherheitsgurtes für Fahrer und Beifahrer	S	S	S	S	S	S
<u>Rücksitze:</u> Dreipunktsicherheitsgurte Gurtkraftbegrenzer auf den seitlichen Plätzen Isofix-Kindersitzhalterungen auf den äußeren Sitzen Warnleuchte und Warnsignal bei Lösen des Sicherheitsgurtes	S	S	S	S	S	S
Kindersicherung	S	S	S	S	S	S
Pausenwarner	S	S	S	S	S	S
Türverriegelung automatisch beim Anfahren	S	S	S	S	S	S
KOMFORT UND TECHNIK						
Komfort						
Ablage im Kofferraum für Warndreieck	S	S	S	S	S	S
Alarmanlage inkl. Rundum-, Innenraum- und Safesicherung	-	-	400 €	400 €	400 €	400 €
Außenspiegel elektrisch anklappbar, mit Zugangsbeleuchtung	-	S	S	S	S	S
Außenspiegel elektrisch verstell- und beheizbar, mit integrierten LED-Blinkern	S	S	S	S	S	S
Bordcomputer	S	S	S	S	S	S
Digitales Kombiinstrument mit hochauflösendem 10"-Bildschirm, einstell- und individualisierbar	S	S	S	S	S	S
Durchladeklappe	-	Komfort-Paket	S	S	S	S

Alle Preise sind unverbindliche Preisempfehlungen inkl. 19 % MwSt.

■ = nicht verfügbar, S = serienmäßig.....

	ACTIVE	ACTIVE PACK	ALLURE	ALLURE PACK	GT	GT PACK
Fensterheber vorn und hinten elektrisch, mit Komfortschaltung und Einklemmschutz	s	s	s	s	s	s
Führungsschienen im Kofferraum	–	–	–	–	150 €	s
Gepäckraumrollo	s	s	s	s	s	s
Gepäckraumtrennnetz	200 €	200 €	200 €	200 €	200 €	200 €
Getränkhalter in der Mittelkonsole	s	s	s	s	s	s
Handschuhfach beleuchtet und klimatisiert	s	s	s	s	s	s
Heckscheibe beheizbar	s	s	s	s	s	s
Kartentaschen an den Vordersitzlehnen	s	s	s	s	s	s
Keyless-System (schlüsselloses Zugangs- und Startsystem)	–	–	–	s	s	s
2-Zonen-Klimaautomatik inkl. Aktivkohlefilter, getrennt regelbar für Fahrer und Beifahrer	s	s	s	s	s	s
Lenkrad höhen- und tiefenverstellbar	s	s	s	s	s	s
Make-up-Spiegel für Fahrer und Beifahrer beleuchtet	s	s	s	s	s	s
Mittelarmlehne vorn	s	s	s	s	s	s
Mittelarmlehne hinten inkl. zwei Getränkehaltern	–	Komfort-Paket	s	s	s	s
Panorama-Glasdach mit elektrischer Jalousie	–	–	–	–	600 €	600 €
<i>Sport-Modus</i> zur Aktivierung der folgenden Funktionen: Reaktivere Kennlinie des Gaspedals Reaktivere Servolenkung Umstellung der Anzeigenfarbe im Kombiinstrument auf Rot Verstärktes Motorgeräusch	–	–	–	–	s	s
Zentralverriegelung mit Funkfernbedienung, von innen aktivierbar	s	s	s	s	s	s

Fahrerassistenzsysteme

Active Safety Brake	–	Safety-Paket Plus	s	s	s	s
Automatischer Geschwindigkeitsregler ACC ¹⁾	–	–	–	s	s	s
Berganfahrhilfe	s	s	s	s	s	s
Einparkhilfe hinten, akustisch und visuell	s	s	s	s	s	s
Einparkhilfe vorn, akustisch und visuell	–	–	s	s	s	s
Frontkollisionswarner	–	Safety-Paket Plus	s	s	s	s
Geschwindigkeitsregelanlage mit Geschwindigkeitsbegrenzer	s	s	s	–	–	–
Müdigkeitswarner	–	Safety-Paket	s	s	s	s
<i>Park-Assist</i> : Aktives Parksystem mit Lenkautomatik bei Längs- und Querparklücken	–	–	Easy-Paket	Easy-Paket	Easy-Paket	s
Rückfahrkamera mit 180°-Umgebungsansicht	–	280 €	s	s	s	s
Spurhalteassistent, mit Lenkeingriff	–	Safety-Paket	s	s	s	s
Toterwinkelassistent	–	–	Easy-Paket	Easy-Paket	Easy-Paket	s

1) Inklusive STOP-Funktion i. V. m. 8-Stufen-Automatikgetriebe EAT8.

	ACTIVE	ACTIVE PACK	ALLURE	ALLURE PACK	GT	GT PACK
Verkehrsschilderkennung mit Darstellung der Geschwindigkeitsempfehlung im Kombiinstrument	-	Safety-Paket	s	s	s	s
Technik						
Anhängerkupplung mit abnehmbarem Kugelkopf, ohne Werkzeug	740 €	740 €	740 €	740 €	740 €	740 €
Automatisches STOP & START-System	s	s	s	s	s	s
Fehlbetankungsschutz ¹⁾	s	s	s	s	s	s
Feststellbremse elektrisch ²⁾	- / s	- / s	s	s	s	s
Partikelfilter	s	s	s	s	s	s
Schaltpunktanzeige ³⁾	s	s	s	s	s	s
Schaltwippen am Lenkrad ⁴⁾	s	s	s	s	s	s
Servolenkung elektrisch	s	s	s	s	s	s
Steckdose 12V im Kofferraum	-	-	s	s	s	s
Vorrüstung für Webasto-Standheizung ¹⁾	s	s	s	s	s	s
Licht und Sicht						
Ambientebeleuchtung im Dachhimmel und im Fußraum	-	-	s	s	s	s
Deckenleuchte vorn, 2 Leselampen vorn	s	s	-	-	-	-
Fernlichtassistent	-	Safety-Paket	s	s	s	s
Follow-me-home-Funktion automatisch	s	s	s	s	s	s
Full-LED-Scheinwerfer	-	-	-	Full-LED-Paket	s	s
Halogen-Scheinwerfer	s	s	s	s	-	-
LED-Deckenleuchte vorn, 2 LED-Leselampen vorn und hinten	-	-	s	s	s	s
LED-Nebelscheinwerfer	-	-	-	Full-LED-Paket	s	s
LED-Rückleuchten	s	s	s	s	s	s
LED-Tagfahrlicht	s	s	s	s	s	s
Lichtsensor	s	s	s	s	s	s
Nebelscheinwerfer	-	s	s	s	-	-
Regensensor	s	s	s	s	s	s
Sitze						
Fahrer- und Beifahrersitz höhenverstellbar	s	s	s	s	s	s
Kopfstützen vorn höhenverstellbar	s	s	s	s	s	s
3 Kopfstützen hinten ⁵⁾	s	s	s	s	s	s
Lendenwirbelstütze manuell für Fahrer ⁶⁾	s	s	s	s	s	s

1) Nur i. V. m. Dieselversionen.

2) Serienmäßig i. V. m. 8-Stufen-Automatikgetriebe EAT8 bei ACTIVE/ACTIVE PACK.

3) Nur i. V. m. 6-Gang-Schaltgetriebe.

4) Nur i. V. m. 8-Stufen-Automatikgetriebe EAT8.

5) Seitliche Kopfstützen höhenverstellbar.

6) Lendenwirbelstütze manuell für Fahrer und Beifahrer bei GT/GT PACK.

	ACTIVE	ACTIVE PACK	ALLURE	ALLURE PACK	GT	GT PACK
Lendenwirbelstütze elektrisch und Massage-Funktion für Fahrer und Beifahrer	-	-	-	-	Komfort-Paket Plus / Voll-Leder-Paket	Komfort-Paket Plus / Voll-Leder-Paket
Rücksitzbank und -lehne 40/60 geteilt umklappbar, „Magic Flat“-System mit Bedienelement im Kofferraum	s	s	s	s	s	s
Sitzheizung vorn, einstellbar in drei Stufen	290 €	290 €	290 €	290 €	Komfort-Paket Plus / Voll-Leder-Paket	Komfort-Paket Plus / Voll-Leder-Paket

DESIGN

Außendesign

Außenspiegelklappen in Wagenfarbe lackiert	s	s	s	s	-	-
Außenspiegelklappen in Perla Nera Schwarz	-	-	-	-	s	s
Chromzierleisten an den Seitenfenstern	-	-	s	s	s	s
Dachreling in Aluminiumoptik	-	-	s	s	s	s
GT-Logo auf den Kotflügeln und der Kofferraumklappe	-	-	-	-	s	s
GT-Seitenschweller	-	-	-	-	s	s
Heckschürze in Schwarz	s	s	s	s	-	-
Heckschürze in hochglänzendem Schwarz mit integrierten und verchromten Dekorauspuffendblenden	-	-	-	-	s	s
Kühlergrill in Schwarz mit verchromter Umrandung	s	s	-	-	-	-
Kühlergrill mit Chromfacetten und verchromter Umrandung	-	-	s	s	-	-
Kühlergrill im Rennflaggenmuster mit verchromter Umrandung und PEUGEOT Schriftzug in Rot	-	-	-	-	s	s
Seitenscheiben in Reihe 2 und Heckscheibe stärker getönt	-	-	s	s	s	s
Lackierung Schneeweiß	s	s	s	s	s	s
Sonderlackierung metallic	590 €	590 €	590 €	590 €	590 €	590 €
Sonderlackierung Perlmutter Weiß, Ultimate Rot oder Vertigo Blau	770 €	770 €	770 €	770 €	770 €	770 €

Räder und Reifen

Leichtmetallfelgen „Quartz“ 16"	s	s	-	-	-	-
Leichtmetallfelgen „Zircon“ 16"	-	-	s	s	-	-
Zweifarbige Leichtmetallfelgen „Zircon“ 16"	-	-	290 €	290 €	-	-
Leichtmetallfelgen „Rubis“ 17"	-	-	-	-	s	-
Leichtmetallfelgen „Diamant“ 18"	-	-	-	-	-	s
Notradmulde ¹⁾	50 €	50 €	50 €	50 €	50 €	50 €
Reifenpannenset (Kompressor und Pannenspray)	s	s	s	s	s	s

Innendesign

Dachhimmel in Schwarz	-	-	-	-	s	s
Fußmatten vorn und hinten mit Ziernähten in Rot	-	-	-	-	s	s
Multifunktions-Lederlenkrad	s	s	s	s	-	-
Multifunktions-Lederlenkrad, mit GT-Schriftzug	-	-	-	-	s	s
Pedalerie in Aluminium und Einstiegsleisten in Edelstahl	-	-	100 €	100 €	s	s
Ziernähte in Rot an der Armaturentafel, Lenkrad und den Armlehnen der Vorder- und Hintertüren	-	-	-	-	s	s

1) Das Notrad muss über Zubehör dazubestellt werden. Nicht i. V. m. DENON®-Soundsystem.

..... Alle Preise sind unverbindliche Preisempfehlungen inkl. 19 % MwSt.

■ = nicht verfügbar, s = serienmäßig.

	ACTIVE	ACTIVE PACK	ALLURE	ALLURE PACK	GT	GT PACK
Polster						
Polster: Stoff „Meco“ Schwarz	s	s	–	–	–	–
Polster: Kunstleder / Stoff „Mistral“ Schwarz	–	–	s	s	–	–
Polster: Kunstleder / Stoff „Oxford“ Schwarz mit Ziernähten in Rot	–	–	–	–	s	–
Polster: Kunstleder / Alcantara® Schwarz	–	–	–	600 €	–	–
Polster: Kunstleder / Alcantara® Schwarz mit Ziernähten in Rot	–	–	–	–	600 €	s
Polster: Leder „Nappa“ Schwarz mit Ziernähten in Rot	–	–	–	–	Voll-Leder-Paket	Voll-Leder-Paket
AUDIO UND TELEMATIK						
<u>Audioanlage RCC¹⁾:</u> 6 Lautsprecher, MP3-fähig, Bluetooth-Freisprecheinrichtung mit Audiostreaming über Bluetooth, USB-Anschluss, Bedienung am Lenkrad und über den Touchscreen	s	s	s	s	s	s
<u>CD-Laufwerk</u>	150 €	150 €	150 €	150 €	150 €	150 €
<u>DENON®-Soundsystem²⁾:</u> DENON-Lautsprecher vorn und hinten 2 HiFi-Hochtöner und Subwoofer	–	–	–	–	500 €	500 €
<u>Digitaler Radioempfang DAB+</u>	s	s	s	s	s	s
<u>Mirror Screen³⁾:</u> Übertragung von multimedialen Inhalten und Apps eines kompatiblen Smartphones auf den Touchscreen des Fahrzeugs, über den die kompatiblen Funktionen und Apps direkt bedient werden können – CarPlay™ (für kompatible iPhone-Modelle von Apple) – Android Auto™ (für kompatible Smartphone-Modelle mit Android-Betriebssystem)	–	s	s	s	s	s
<u>Multifunktionaler Touchscreen mit 9,7"-Farbbildschirm:</u> Kapazitiver Bildschirm, Zugriff auf die wichtigsten Funktionen wie Radio, Klimaanlage, Navigationssystem, Fahrzeugeinstellungen, Telefon und Konnektivität	s	s	s	s	s	s
<u>3D-Navigationssystem NAC⁴⁾:</u> 3D-Navigation inkl. Darstellung von Gebäuden und Monumenten in 3D ⁵⁾ Spracherkennung für Navigation, Telefon und Media Echtzeitnavigation „by TomTom Services“ Bedienung über den Touchscreen Übertragung der Karte auf das digitale Kombiinstrument PEUGEOT Connect Box	–	1.050 €	s	s	s	s

1) Ab Allure wird das RCC-System durch das NAC-System ersetzt. Die beinhalteten Funktionen bleiben erhalten.

2) Nicht i. V. m. Notradmulde.

3) Aus Sicherheitsgründen sind nicht alle Apps und Funktionen während der Fahrt verfügbar. Die Liste der kompatiblen Smartphones finden Sie unter <http://services.peugeot.de/kompatible-smartphones/>. Um die Verbindung mit dem Touchscreen herzustellen, muss das Telefon per Kabel (nicht im Lieferumfang enthalten) über den USB-Anschluss verbunden werden.

4) Albanien, Andorra, Belgien, Bosnien-Herzegowina, Bulgarien, Dänemark, Deutschland, England, Estland, Finnland, Frankreich, Gibraltar, Griechenland, Irland, Italien inkl. Vatikan und San Marino, Kosovo, Kroatien, Lettland, Liechtenstein, Litauen, Luxemburg, Malta, Mazedonien, Moldawien, Monaco, Montenegro, Niederlande, Norwegen, Österreich, Polen, Portugal, Rumänien, Russland, Schottland, Schweden, Schweiz, Serbien, Slowakei, Slowenien, Spanien, Türkei, Ukraine, Ungarn, Wales, Weißrussland, Zypern. 3-jähriges Abonnement mit vernetzten Serviceleistungen „Connected Navigation Services“ enthalten (TomTom Traffic, Kraftstoffpreise, Parkhausuche, Wettervorhersage), vorbehaltlich der schriftlichen Zustimmung des Kunden. Lebenslanges Kartendownload (max. vier Mal jährlich zum Download unter www.peugeot.de) inklusive.

5) Die 3D-Ansicht ist in über 40 Städten in Deutschland verfügbar.

	ACTIVE	ACTIVE PACK	ALLURE	ALLURE PACK	GT	GT PACK
PEUGEOT Connect Box ¹⁾ mit kostenlosen Telematikdiensten PEUGEOT Connect SOS und PEUGEOT Connect Assistance GPS-Modul Integrierte europäische SIM-Karte Lautsprecher und Mikrofon Notfallbatterie	-	250 €	s	s	s	s

1) Umgehende Fahrzeuglokalisierung (durch längeres Drücken der SOS-Taste oder automatisch nach Auslösung eines pyrotechnischen Elements), vorbehaltlich der Erklärung des Einverständnisses mit der Lokalisierung bei der Fahrzeugbestellung und nach Abschluss eines kostenlosen Vertrages. Assistance-Dienst nur verfügbar während der Garantielaufzeit des Fahrzeuges.

ZUBEHÖR

	Teilenummer	Preis
ZUBEHÖR (Preise zzgl. Montage)¹⁾		
Anhängerkupplung mit abnehmbarem Kugelkopf zum sicheren Ziehen eines Anhängers, Bootes, Wohnwagens oder Arbeitsgerätes, inkl. Elektrosatz, zzgl. Montage	1608472580 + 1635613980	685 €
Satz mit zwei Dachgrundträgern, Stahl, für Fahrzeuge ohne Reling, max. Dachlast 80 kg ²⁾	1607440880	186 €
Satz mit zwei Dachgrundträgern, Stahl, für Fahrzeuge mit Reling, max. Dachlast 80 kg ²⁾	1608868480	186 €
THULE-Dachbox kurz, 330 l, abschließbar, beidseitig zu öffnen ²⁾	1609665680	534 €
THULE-Dachbox halblang, 420 l, abschließbar, beidseitig zu öffnen ²⁾	1609665780	628 €
THULE-Fahrradträger auf Dachgrundträger, 1 Bike ²⁾	1642748780	131 €
THULE-Fahrradträger auf Anhängerkupplung, 2 Bikes ³⁾	1629425880	575 €
Skiträger, für 6 Skier ²⁾	1629426280	226 €
Fahrtaufzeichnungskamera (Dashcam) PHILIPS ADR620	1642748980	109 €
Kindersitz RÖMER KIDFIX XP Gruppe 2 / 3 (15 bis 36 kg)	1648239180	439 €
Kleiderbügel – Befestigung an Kopfstütze	1607937780	37 €
Laderaumtrenngitter DESIGN zum Schutz der Insassen	1609931080	174 €
Satz geformte Velours-Bodenmatten vorn und hinten	1609852480	68 €
Satz geformte Gummimatten vorn und hinten	1609853280	74 €
Kofferraumwanne mit Logo	1609837880	62 €
Kofferraummatte Velours mit Logo	1609853580	29 €
Satz Schneeketten, bis 50 km/h, 9-mm-Kreuzstücke, bitte Kompatibilität beachten	1664736480	87 €
Sicherheitspaket, Warndreieck und Sicherheitsweste	1617925580	11 €

1) Stand Januar 2021; zzgl. Montage. Weitere Zubehörartikel finden Sie auch in unseren separaten Zubehör-Prospekten und Preislisten sowie auf <https://zubehoerkatalog.peugeot.de>.

2) Die jeweils zulässige Dachlast entnehmen Sie bitte der Borddokumentation, die maximale Last des Dachgrundträgers kann abweichen.

3) Die jeweils zulässige Stützlast entnehmen Sie bitte den Fahrzeug-Papieren (Zulassungsbescheinigung Teil 1) unter dem Punkt 13 bzw. der COC-Bescheinigung unter dem Punkt 19.

Alle Preise sind unverbindliche Preisempfehlungen inkl. 19 % MwSt.

Stand September 2020; zzgl. Montage. Weitere Zubehörartikel finden Sie im Zubehörprospekt oder auf www.peugeot-zubehoer.de

ZUBEHÖR

	Teilenummer	Preis
ZUBEHÖR (Preise zzgl. Montage)¹⁾		
Winterkomplettradsatz 18 Zoll auf Leichtmetallfelge „SAPHIR“, mit MICHELIN 225/40 R18 92V-Bereifung, EU-Label: E, B, 2/70 dB ²⁾	WAL345346	1.468 €
Winterkomplettradsatz 17 Zoll auf Leichtmetallfelge „RUBIS“, mit MICHELIN 225/45 R17 91H-Bereifung, EU-Label: E, B, 1/69 dB ²⁾	WAL699700	1.348 €
Winterkomplettradsatz 16 Zoll auf Leichtmetallfelge „QUARTZ“, mit SEMPERIT 205/55 R16 91H-Bereifung, EU-Label: C, B, 2/72 dB ²⁾	WAL883884	776 €
Winterkomplettradsatz 17 Zoll auf Stahlfelge, mit MICHELIN 225/45 R17 91H-Bereifung, EU-Label: E, B, 1/69 dB ²⁾	WST503504	840 €
Winterkomplettradsatz 16 Zoll auf Stahlfelge, mit KLEBER 205/55 R16 91H-Bereifung, EU-Label: E, B, 1/69 dB ²⁾	WST289290	504 €
Winterkomplettradsatz 15 Zoll auf Stahlfelge, mit HANKOOK 195/65 R15 91H-Bereifung, EU-Label: C, C, 2/72 dB ²⁾	WST417418	464 €
Winterkomplettradsatz 15 Zoll auf Stahlfelge, mit SEMPERIT 195/65 R15 91H-Bereifung, EU-Label: E, C, 2/71 dB ²⁾	WST297298	460 €
Winterkomplettradsatz 15 Zoll auf Stahlfelge, mit KLEBER 195/65 R15 91H-Bereifung, EU-Label: E, B, 1/69 dB ²⁾	WST287288	444 €
Notrad 16 Zoll auf Stahlfelge (inkl. Werkzeugset)	1677094880 + 9842716080	179 €

1) Stand Januar 2021; zzgl. Montage. Weitere Zubehörartikel finden Sie auch in unseren separaten Zubehör-Prospekten und Preislisten sowie auf <https://zubehoerkatalog.peugeot.de>.

2) Die jeweils zulässigen Dimensionen entnehmen Sie bitte den Fahrzeug-Papieren bzw. der COC-Bescheinigung. Die Reifen werden wie folgt klassifiziert: Kraftstoffeffizienz: A bis G, Bremsleistung/Nasshaftung: A bis G, Geräuschemission in dB. Die Original PEUGEOT Winterkompletträder garantieren die vollständige Funktionsfähigkeit des Reifendruck-Kontrollsystems Ihres PEUGEOT Modells.

MOTOREN + TECHNIK

Motor und Kraftübertragung: 3- bzw. 4-Zylinder-Reihenmotor, 6-Gang-Schaltgetriebe oder 8-Stufen-Automatikgetriebe, Frontantrieb.

Fahrwerk: Einzelradaufhängung vorn (Federbeine vorn mit Gasdruckstoßdämpfern) und Verbundlenkerhinterachse mit Schraubenfedern hinten.

Benzinversionen	1.2 l PureTech 110 STOP & START 81 kW	1.2 l PureTech 130 STOP & START 96 kW	1.2 l PureTech 130 EAT8 STOP & START 96 kW ¹⁾
Getriebe	6-Gang	6-Gang	8-Stufen
Hubraum in ccm	1.199	1.199	1.199
Leistung in kW (PS) bei U/min	81 (110) bei 5.500	96 (131) bei 5.500	96 (131) bei 5.500
Maximales Drehmoment in Nm bei U/min	205 bei 1.750	230 bei 1.750	230 bei 1.750
Beschleunigung von 0–100 km/h in sec.	10,4	10,1	9,8
Höchstgeschwindigkeit in km/h	186	200	205
Schadstoffnorm	Euro 6d²⁾		
Kraftstoffverbrauch innerorts in l/100 km	5,3 ²⁾	5,4 ²⁾	5,7 ²⁾
Kraftstoffverbrauch außerorts in l/100 km	3,9 ²⁾	3,9 ²⁾	4,2 ²⁾
Kraftstoffverbrauch kombiniert in l/100 km	4,4 ²⁾	4,5 ²⁾	4,8 ²⁾
CO ₂ -Emissionen (kombiniert) in g/km (NEFZ)	101 ²⁾	102 ²⁾	109 ²⁾
CO₂-Emissionen zur Steuerberechnung (WLTP)	Die CO₂-Emissionen nach WLTP erhalten Sie von Ihrem Vertragspartner.		
Energieeffizienzklasse ³⁾	A+ / A	A+ / A	A
Leergewicht min.–max. inkl. Fahrer in kg	1.280–1.440	1.280–1.440	1.395–1.529
Zuladung min.–max. in kg	360–520	370–530	321–455
Zulässiges Gesamtgewicht in kg	1.800	1.810	1.850
Zul. Gesamtgewicht des Zuges in kg	3.000	3.010	3.060
Anhängelast gebremst in kg	1.200	1.200	1.210
Anhängelast ungebremst in kg	620	630	695
Stützlasterlast in kg	70		
Dachlast in kg	80		
Reifengröße (Kraftstoffeffizienzklasse)	205/55 R16 91H (A)	205/55 R16 91H (A) 225/45 R17 94V (A) 225/40 R18 92Y (A)	205/55 R16 91H (A) 225/45 R17 94V (A) 225/40 R18 92Y (A)
Wendekreis in m	10,4		
Kraftstofftankvolumen in l	52,5		
Kofferraumvolumen gem. VDA in l	610, bei umgeklappter Rücksitzbank bis zu 1.660		

1) 8-Stufen-Automatikgetriebe.

2) Die Kraftstoffverbrauchs- und CO₂-Emissionswerte wurden nach der neu eingeführten „Worldwide harmonized Light vehicles Test Procedure“ (WLTP) ermittelt und werden zu Vergleichszwecken auch zurückgerechnet nach dem früheren NEFZ-Standard ausgewiesen. Aufgrund der realistischeren Prüfbedingungen fallen WLTP-Werte häufig höher aus als die nach NEFZ gemessenen Werte. Bitte beachten Sie, dass für die Bemessung von Steuern und ggf. anderen fahrzeugbezogenen Abgaben seit dem 1. September 2018 die nach WLTP ermittelten Werte als Berechnungsgrundlage herangezogen werden. Daher können für die Bemessung solcher Steuern und Abgaben andere Werte als die hier angegebenen gelten. Bitte wenden Sie sich an Ihren Vertragspartner, um die individuellen CO₂-Emissionen nach WLTP für Ihr Fahrzeug zu erfahren, die für Ihre Kfz-Steuer herangezogen werden. Alle angegebenen Werte können je nach Ausstattung, gewählten Optionen und Bereifung variieren.

3) Energieeffizienzklasse abhängig vom Leergewicht max.–min. inkl. Fahrer.

Die Angaben zu Kraftstoffverbrauch und CO₂-Emissionen beziehen sich nicht auf ein einzelnes Fahrzeug und sind nicht Bestandteil des Angebots, sondern dienen allein Vergleichszwecken zwischen den verschiedenen Fahrzeugtypen.

Weitere Informationen zum offiziellen Kraftstoff- bzw. Energieverbrauch und zu den offiziellen spezifischen CO₂-Emissionen neuer Personenkraftwagen, gemäß amtlichem Messverfahren in der jeweils gültigen Fassung, können dem „Leitfaden über den Kraftstoffverbrauch, die CO₂-Emissionen und den Stromverbrauch aller neuen Personenkraftwagenmodelle, die in Deutschland zum Verkauf angeboten werden“ entnommen werden, der an allen Verkaufsstellen kostenlos erhältlich ist oder über www.dat.de im Internet zum Download bereitsteht.

Für alle Benzin-Motoren gelten regelmäßige Wartungsintervalle von 25.000 km (unter normalen Nutzungsbedingungen).

Weitere Details entnehmen Sie bitte dem Serviceheft. Nähere Angaben zu den Abgasnormen erhalten Sie von Ihrem PEUGEOT Vertragspartner.

MOTOREN + TECHNIK

Dieselsonversionen	1.5 l BlueHDi 130 STOP & START 96 kW ¹⁾	1.5 l BlueHDi 130 EAT8 STOP & START 96 kW ²⁾
Getriebe	6-Gang	8-Stufen
Hubraum in ccm	1.499	1.499
Leistung in kW (PS) bei U/min	96 (131) bei 3.750	96 (131) bei 3.750
Maximales Drehmoment in Nm bei U/min	300 bei 1.750	300 bei 1.750
Beschleunigung von 0–100 km/h in sec.	10,0	9,7
Höchstgeschwindigkeit in km/h	203	203
Schadstoffnorm	Euro 6d³⁾	
Kraftstoffverbrauch innerorts in l/100 km	4,4 ³⁾	4,2 ³⁾
Kraftstoffverbrauch außerorts in l/100 km	3,3 ³⁾	3,4 ³⁾
Kraftstoffverbrauch kombiniert in l/100 km	3,7 ³⁾	3,6 ³⁾
CO ₂ -Emissionen (kombiniert) in g/km (NEFZ)	98 ³⁾	96 ³⁾
CO₂-Emissionen zur Steuerberechnung (WLTP)	Die CO₂-Emissionen nach WLTP erhalten Sie von Ihrem Vertragspartner.	
Energieeffizienzklasse ⁴⁾	A+	A+
Leergewicht min.–max. inkl. Fahrer in kg	1.395–1.548	1.395–1.529
Zuladung min.–max. in kg	382–535	361–495
Zulässiges Gesamtgewicht in kg	1.930	1.890
Zul. Gesamtgewicht des Zuges in kg	3.330	3.190
Anhängelast gebremst in kg	1.400	1.300
Anhängelast ungebremst in kg	680	695
Stützlast in kg	70	
Dachlast in kg	80	
Reifengröße (Kraftstoffeffizienzklasse)	205/55 R16 91H (A) 225/45 R17 94V (A) 225/40 R18 92Y (A)	205/55 R16 91H (A) 225/45 R17 94V (A) 225/40 R18 92Y (A)
Wendekreis in m	10,4	
Kraftstofftankvolumen in l	52,5	
Kofferraumvolumen gem. VDA in l	610, bei umgeklappter Rücksitzbank bis zu 1.660	

1) Technische Daten vorbehaltlich der abschließenden Homologation.

2) 8-Stufen-Automatikgetriebe.

3) Die Kraftstoffverbrauchs- und CO₂-Emissionswerte wurden nach der neu eingeführten „Worldwide harmonized Light vehicles Test Procedure“ (WLTP) ermittelt und werden zu Vergleichszwecken auch zurückgerechnet nach dem früheren NEFZ-Standard ausgewiesen. Aufgrund der realistischeren Prüfbedingungen fallen WLTP-Werte häufig höher aus als die nach NEFZ gemessenen Werte. Bitte beachten Sie, dass für die Bemessung von Steuern und ggf. anderen fahrzeugbezogenen Abgaben seit dem 1. September 2018 die nach WLTP ermittelten Werte als Berechnungsgrundlage herangezogen werden. Daher können für die Bemessung solcher Steuern und Abgaben andere Werte als die hier angegebenen gelten. Bitte wenden Sie sich an Ihren Vertragspartner, um die individuellen CO₂-Emissionen nach WLTP für Ihr Fahrzeug zu erfahren, die für Ihre Kfz-Steuer herangezogen werden. Alle angegebenen Werte können je nach Ausstattung, gewählten Optionen und Bereifung variieren.

4) Energieeffizienzklasse abhängig vom Leergewicht max.–min. inkl. Fahrer.

Die Angaben zu Kraftstoffverbrauch und CO₂-Emissionen beziehen sich nicht auf ein einzelnes Fahrzeug und sind nicht Bestandteil des Angebots, sondern dienen allein Vergleichszwecken zwischen den verschiedenen Fahrzeugtypen.

Weitere Informationen zum offiziellen Kraftstoff- bzw. Energieverbrauch und zu den offiziellen spezifischen CO₂-Emissionen neuer Personenkraftwagen, gemäß amtlichem Messverfahren in der jeweils gültigen Fassung, können dem „Leitfaden über den Kraftstoffverbrauch, die CO₂-Emissionen und den Stromverbrauch aller neuen Personenkraftwagenmodelle, die in Deutschland zum Verkauf angeboten werden“ entnommen werden, der an allen Verkaufsstellen kostenlos erhältlich ist oder über www.dat.de im Internet zum Download bereitsteht.


Für alle Diesel-Motoren gelten regelmäßige Wartungsintervalle von 30.000 km (unter normalen Nutzungsbedingungen).

Weitere Details entnehmen Sie bitte dem Serviceheft. Nähere Angaben zu den Abgasnormen erhalten Sie von Ihrem PEUGEOT Vertragspartner.

PEUGEOT 308 SW – ABMESSUNGEN




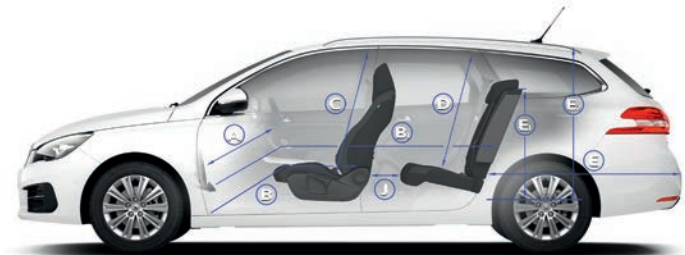
863 2730 992
4585



2043
1551
1563



1472
1461
1546
1863 (bei eingeklappten Rückspiegeln)



(mm)

A	673
B	866
B ₁	1.726
C	907
D	885
E	1.037
E ₁	499
E ₂	741
E ₃	1.107
F	1.440
G	1.395
H	1.409
I	1.363
J	124

Die *optiway*-Verträge von PEUGEOT

- Erweitern Sie Ihre Garantie mit *optiway* GarantiePlus¹⁾ auf bis zu 200.000 km Fahrleistung
- Mit *optiway* ServicePlus¹⁾ auch inklusive der Kosten für planmäßige Wartungen sowie die Übernahme aller vertragsgemäßen Verschleißreparaturen
- Weitere Optionen wie Winterkomplettäder inkl. saisonalem Wechsel zubuchbar¹⁾
- Als Einmalbetrag oder in bequemen Raten zahlbar
- Ihr PEUGEOT-Partner berät Sie gerne und nennt Ihnen Laufzeiten und Preise

¹⁾ Es gelten die Vertragsbedingungen des jeweiligen *optiway*-Produkts. Die Herstellergarantie bleibt hiervon unberührt.

Die PEUGEOT Langzeitmobilität²⁾

- Mobilitätsgarantie – ein Automobilleben lang
- Bei allen teilnehmenden PEUGEOT Servicepartnern im Anschluss an die Durchführung einer regulären Wartung
- Laufzeit gemäß Vertragsbedingungen maximal bis zur nächsten regulären Wartung
- Mit umfassenden Leistungen wie 365-Tage-Hotline, Pannenhilfe oder Abschleppen, Ersatzwagen, Hotelübernachtung, Taxi-, Bahn- und Flugkosten
- Ohne Altersbegrenzung für Ihren PEUGEOT

²⁾ Die genauen Vertragsbedingungen der Garantieangebote der PEUGEOT DEUTSCHLAND GMBH entnehmen Sie bitte den Allgemeinen Geschäftsbedingungen von PEUGEOT Assistance bzw. der PEUGEOT Langzeitmobilität. Die gesetzlichen Sachmangelhaftungsansprüche bleiben hiervon unberührt.

Das Altfahrzeuggesetz und die darin enthaltene Altfahrzeugverordnung sehen zur Umsetzung der Richtlinie 2000 / 53 / EG über Altfahrzeuge vor, dass der letzte Halter sein Altfahrzeug einer anerkannten Rücknahmestelle oder einem anerkannten Demontagebetrieb überlässt. Dort wird der für die endgültige Stilllegung des Pkw bei der Zulassungsstelle vorzulegende Verwertungsnachweis ausgestellt. Detaillierte Informationen unter www.peugeot-altautoverwertung.de.

Alle Preise sind unverbindliche Preisempfehlungen der PEUGEOT DEUTSCHLAND GMBH zuzüglich Überführungskosten bis zum Vertragspartner. Mit Erscheinen dieser Preisliste verlieren alle vorhergehenden ihre Gültigkeit. Die Angaben und Abbildungen in dieser Unterlage sind unverbindlich und stellen nur eine annähernde Beschreibung dar. PEUGEOT DEUTSCHLAND behält sich Änderungen des Liefergegenstandes gegenüber dieser Unterlage vor, z. B. im Hinblick auf technische Daten, Konstruktion, Ausstattung und äußeres Erscheinungsbild. Ihr PEUGEOT Vertragspartner informiert Sie gerne über etwaige Änderungen.

Preisgünstige Finanzierung und wirtschaftliches Leasing durch die
PSA Bank Deutschland GmbH,
Siemensstraße 10, 63263 Neu-Isenburg

PEUGEOT DEUTSCHLAND GMBH – 65423 Rüsselsheim
Kundenbetreuungscenter 0800-1111 999
www.peugeot.de

DMA/PPM/RS/20/02.21/553098_001/RE